

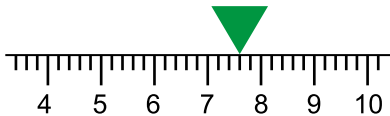


# PRAGNUM

## Infrastructura sistemului de canalizare

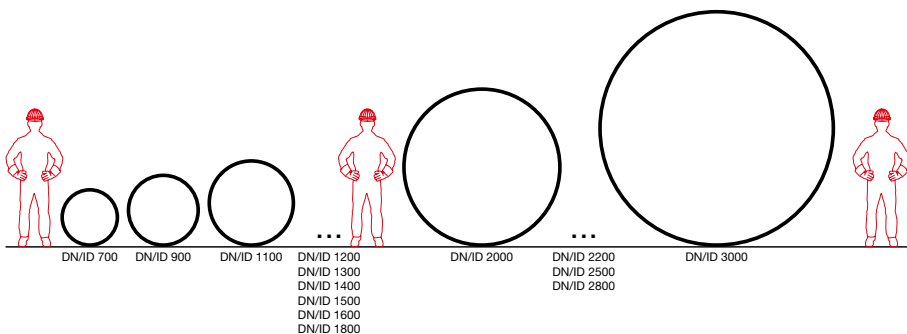
**Conducte atât de robuste, cât ai nevoie!**

SN [kN/m<sup>2</sup>]



- Este necesar ca tone de apă să fie preluate pe secundă?
- Este necesar să realizați o trecere la mică adâncime sub un drum aglomerat sau să pozați conducta mai adânc în pământ și totuși ea ar trebui să reziste.
- Ați atins limita soluțiilor standard?
- Bine ați venit în lumea conductelor mari din plastic!
- Conductele PRAGNUM din polietilină cu nervuri înfășurate în spirală!
- La cerere, rigiditate personalizată a inelului!
- De la SN<sub>≥4</sub> kN/m<sup>2</sup> la SN<sub>≥32</sub> kN/m<sup>2</sup>!
- Lungimea efectivă a conductei: 6 m!

### Conducte de canalizare spiralate – înfășurate PRAGNUM



Sârmă integrată în capatul mufei. Îmbinare prin sudură prin electrofuziune. Mufe mai scurte, lungimea totală a conductei crescută, îmbinare sigură și etanșă.

## Întreținerea căminelor și fittingurilor PRAGNUM




### PRO-Pragnum intrare laterală cămin



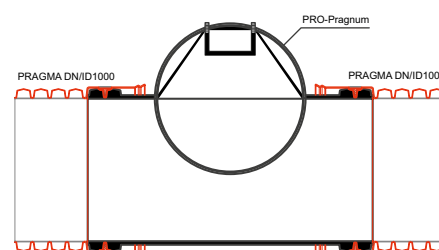
DN Diam. bazei	DN/ID Diam. cond. de intrare	Nr. intrări	Tipul conductei de intrare / iesire	Tip îmbinare	Unghiuri posibile de intrare	Înălțime
1000	De la 700 până la 2500 mm la 100 mm	1	Pragma – DN800 și DN1000 Pragnum – DN 700, DN900 și de la DN1100 până la DN2500	Pragma - garnitură elastomerică Pragnum – mufă prin electrofuziune sau garnitură elastomerică	De la 90° la 270°	În funcție de înălțimea proiectată Max. 10 m

### Extindere posibilă a componentei de întreținere cu elemente din gama PRO



#### BENEFICII

- Rigiditate personalizată a inelului de la 4 la 32 kN/m<sup>2</sup>
- Mufă scurtă, Short socket, lungime efectivă crescută
- Îmbinare sigură și etansă.
- Greutate redusă, montaj ușor pe șantier.
- Compatibilitate cu alte sisteme Pipelife.
- Extinderea componentei de întreținere a căminelor PRO-Pragnum utilizând elemente din gama PRO.
- Îmbinarea racordurilor de canalizare menajeră din conducte corugate Pragma sau conducte cu perete PVC-KG la colectorul Pragnum.
- Cuplarea colectorului din conducte corugate Pragma și căminele de întreținere PRO-Pragnum.



Notă: Imaginile produselor pot diferi de produsele actuale.